

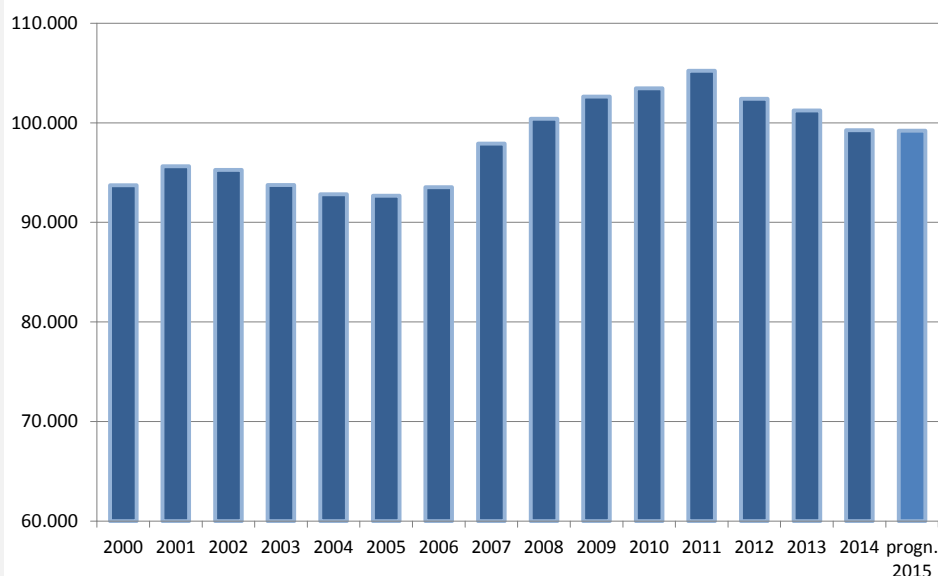
Arbeidsmarkt Breda 2000-2015

Factsheet O&I versie 2015-01.2



gemeente Breda

Werkgelegenheid gemeente Breda 2000-2014, verwachting 2015



Bron: werkgelegenheidsenquête

Bewerking © O&I, gemeente Breda

Kengetallen Arbeidsmarkt 2014

Aantal banen: **99.455**
 Fulltime: 80.643
 Parttime: 15.913
 Uitzend: 2.899

Beroepsbevolking*: **98.000**
 Lager : 20.000
 Middelbaar: 35.000
 Hoger: 42.000

Arbeidsparticipatie*
 Netto 66,5 %

Werkloosheid*: **10.671**
 (augustus 2015)
 jongeren (-27 jr): 1.136
 55-plus: 2.737

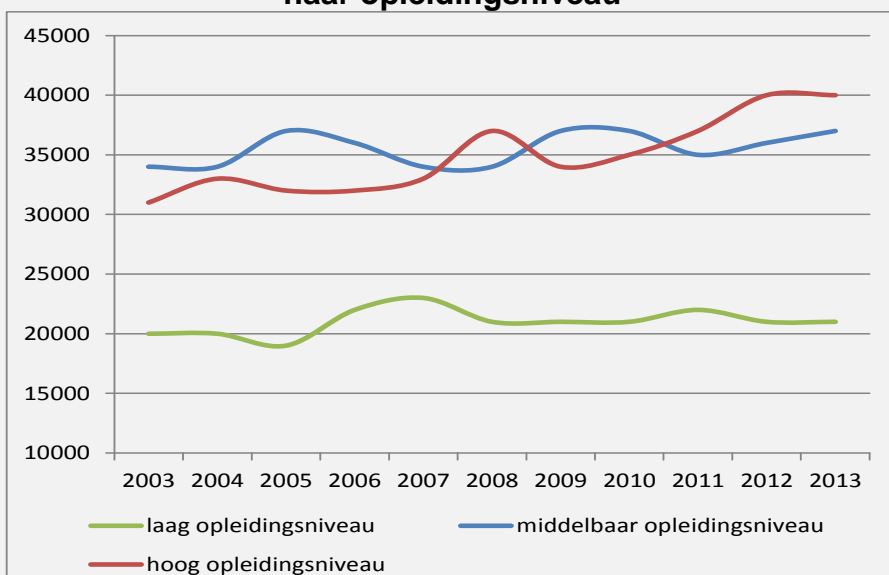
Werkloosheidsniveau*: **7,3%**

Vacatures (openstaand): 1.030

Gemiddeld besteedbaar**
inkomen (2012): € **35.200**
 **huishoudens

Pendelsaldo (2009) **+12.900**
 Laag niveau: + 3.900
 Middelbaar niveau: + 7.100
 Hoog niveau: + 1.900

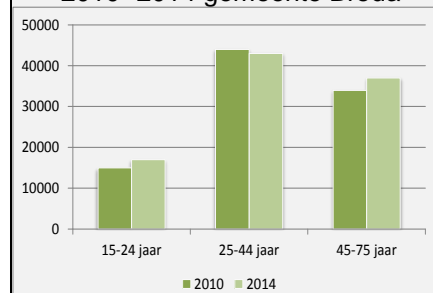
Beroepsbevolking* gemeente Breda 2003-2014 naar opleidingsniveau



Bron: CBS

Bewerking © O&I, gemeente Breda

Beroepsbevolking* naar leeftijd 2010 -2014 gemeente Breda



Bron: CBS

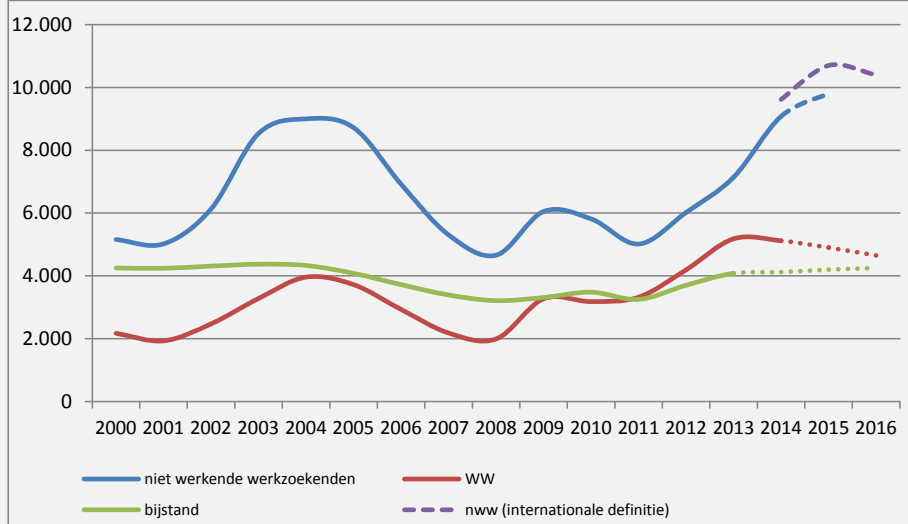
Beroepsbevolking* naar diverse kenmerken gemeente Breda 2005-2014

	2005	2010	2011	2012	2013	2014	2013-2014
beroepsbevolking	89.000	93.000	94.000	97.000	98.000	98.000	0,0%
mannen	48.000	49.000	49.000	51.000	51.500	52.000	+0,1%
vrouwen	41.000	44.000	45.000	46.000	46.500	46.000	- 1,1%
werkzame beroepsbevolking	84.000	88.000	89.000	90.000	91.000	90.000	- 1,1%
mannen	45.500	47.000	47.000	47.500	48.000	48.000	0,0%
vrouwen	38.500	41.000	42.000	42.500	43.000	42.000	- 2,3%
Arbeidsparticipatie							
bruto	70,3%	71,4%	71,8%	72,8%	72,7%	71,7%	- 1,0%
netto	66,4%	67,8%	68,2%	68,0%	67,3%	66,5%	- 0,8%

Bron: CBS

*Internationale definitie; het CBS en het UWV presenteren per 1-1-2015 hun gegevens over beroepsbevolking en Niet-werkende Werkzoekenden volgens deze definitie.

Ontwikkeling werkloosheid*, WW en bijstand gemeente Breda 2000-2015, verwachting 2016



Bron: UWV, CBS, CPB

Bewerking © O&I, gemeente Breda

Werkloosheidspercentage* 2010, 2013, 2014

	2010	2013	2014
Breda	5,0%	7,4%	7,3%
Bergen op Zoom	5,6%	7,1%	7,4%
Roosendaal	5,3%	7,1%	7,7%
West-Brabant	4,8%	6,9%	7,0%
Den Bosch	4,9%	7,0%	7,8%
Eindhoven	6,2%	8,3%	9,0%
Tilburg	5,5%	8,2%	8,6%
Nederland	5,0%	7,3%	7,4%

Bron: CBS, internationale definitie

Werkloosheid Breda totaal, mannen, vrouwen, jeugdigen en ouderen 2000-2015

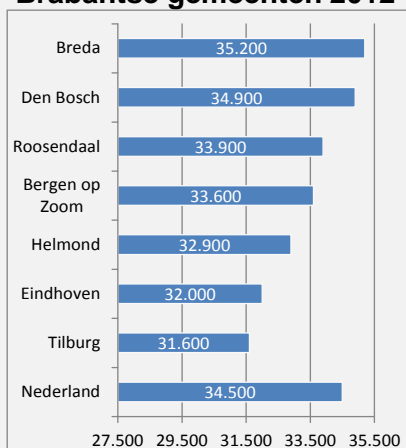
	2000	2005	2010	2011	2013	2014*	aug 2015*	2013-2015
Werkloosheid	5.156	8.722	5.816	5.013	7.141	9.617	10.671	+ 11%
mannen	2.574	4.223	2.862	2.513	3.652	4.714	5.034	+ 7%
vrouwen	2.582	4.499	2.954	2.500	3.489	4.903	5.637	+ 15%
<27 jaar	804	1.075	649	514	819	914	1.136	+ 24%
55-plus	499	1.755	1.300	1.212	1.731	2.367	2.737	+ 16%
WW	2.170	3.720	3.180	3.320	5.180	5.115	4.998	- 2%
Bijstand (wwb)	4.020	3.950	3.380	3.150	4.080	4.170	4.210 ¹⁾	+10% ²⁾
% wwb (v/d beroepsbev.)	5,4%	4,4%	3,6%	3,4%	4,2%	5,2%	4,3% ¹⁾	+0,4% ²⁾

Bron: CBS, UWV

1) maart 2015, Bijstandsgegevens CBS zijn t/m april 2015 beschikbaar 2) t.o.v. april 2013

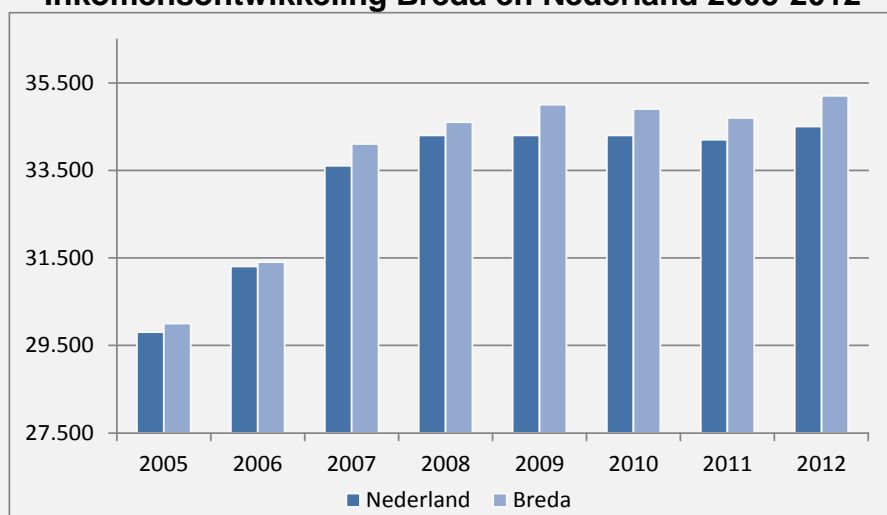
*Internationale definitie; het CBS en het UWV presenteren per 1-1-2015 hun gegevens over beroepsbevolking en Niet-Werkende Werkzoekenden volgens deze definitie.

Gemiddeld besteedbaar huishoudinkomen Breda, Brabantse gemeenten 2012



Bron: CBS Bewerking © O&I, gemeente Breda

Inkomensontwikkeling Breda en Nederland 2005-2012



Bron: CBS, RIO inkomensonderzoek

Bewerking © O&I, gemeente Breda

Conclusies:

- Werkgelegenheid daalt in 2014 met 2%. In 2015 wordt een stabilisatie verwacht.
- Aantal openstaande vacatures is in 2014, na jaren van daling, gestegen met +31%.
- Beroepsbevolking stabiliseert in 2014; lichte toename bij middelbaar opgeleiden.
- Netto arbeidsparticipatie daalt vanaf 2012 tot 66,5% in 2014.
- Werkloosheid (nww) stijgt in augustus 2015 tot bijna 11 duizend personen.
- WW stijgt in periode 2011- 2013 van 3.320 naar 5.180 uitkeringen (+56%). Lichte afname in 2014 en 2015.
- Bijstand stijgt in 2014 tot 4.170 uitkeringen. In 2015 wordt een afvlakkende tendens verwacht.
- Gemiddeld besteedbaar huishoudinkomen (€ 35.200,-) is in 2012 licht gestegen. Het Bredase gemiddeld inkomen ligt 2% hoger dan landelijk